

## ⚠ 注意

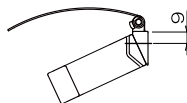
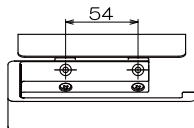
用途以外のご使用はしないでください。事故の原因となります。

- 強度の弱い、壁裏に補強のついていない壁には取付けしないでください。
- 取付けの際は、取付座を壁に完全に固定してください。  
固定が不完全な場合、ガタツキの原因となります。
- 本製品に登ったり、ぶら下がったりしないでください。
- 本製品に10kgf以上の荷重を加えないでください。破損の原因となります。
- 本製品に火を近づけないでください。表面が変形・変色します。

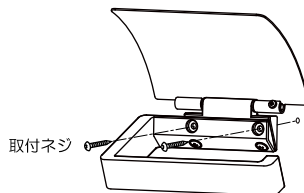
## 取付方法例

※裏補強のない石膏ボードには樹脂プラグをご使用になることをお勧めします。  
※柔らかい、また厚みのある仕上げ材の壁の場合、取付座等の沈み込みにご注意ください。

①裏補強されているパネルの表面に、取付位置を決めてください。



②取付位置にドリル等でφ3mm程度の下穴を開け、取付けネジで本体をしっかりと固定して下さい。

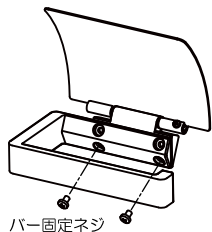


※締込みが不十分な場合、本体のガタツキの原因となります。

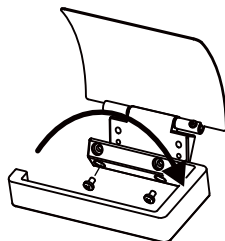
## バーの左右勝手を変える場合

①バー固定ネジをはずします。

②バーを逆向きにして、バー固定ネジを再び締めます。



バー固定ネジ



## お手入れ方法

本製品がいつまでも美しさを保つよう下記に従ってお手入れしてください。

- 普段は柔らかい布などで拭いてください。尚、汚れがひどいときは中性洗剤をしみこませた布等ですみやかに汚れをとり水またはお湯で洗浄し乾いた布等で拭き取ってください。(シンナー・ベンジン・油類は使用しないでください。)
- クレンザーやみがき粉などの粒子の粗い洗剤、ナイロンたわしなどは使用しないでください。本製品の表面を傷つけるおそれがあります。
- 酸性・アルカリ性有機溶剤の含まれる洗剤及び薬品は使用しないでください。本製品に変色・割れ・光沢消失を起こすおそれがあります。
- 本製品に上記の洗剤や薬品が付着した場合は、すぐに水またはお湯で洗浄してください。

本説明書が見つからなくなった場合には、お買い上げ店へご請求下さい。

グローエジャパン株式会社 〒107-0061 東京都港区北青山2-1-1-3 A-PLACE青山6階 TEL 03-5775-7500 FAX 03-5775-7611  
〒541-0057 大阪市中央区北久宝寺町4-3-5 本町サミットビル3階 TEL 06-4708-6340 FAX 06-4708-6485